

# Registo nas Atividades da Campanha nas Escolas - Mês Europeu da Cibersegurança outubro 2019

## 1. No separador Atividades das Escolas, clicar em: “Formulário de Registo”

O Mês Europeu da Cibersegurança é comemorado durante o mês de outubro, pelo sexto ano consecutivo, com diversos eventos e atividades em 28 países europeus.

A campanha de 2019 concentra-se em diferentes temas, alertando para a necessidade de mudança de comportamento ajudando os utilizadores a identificar e a reconhecer os riscos inerentes às tecnologias digitais.

Para que este mês seja assinalado na comunidade escolar, convidamos todas as escolas a dinamizarem atividades sobre Cibersegurança, durante o **mês de outubro de 2019**.

Vamos envolver a escola! Esta é a oportunidade perfeita para introduzir, ou reforçar, os temas da segurança digital entre alunos, professores, assistentes operacionais, encarregados de educação e pais.

Para podermos dar a merecida visibilidade às iniciativas próprias de cada Escola/Agrupamento, solicitamos que procedam ao respetivo registo, preenchendo, para tal, o [FORMULÁRIO DE REGISTO](#) que permite a **georreferenciação** dessas atividades. Para mais informações consulte o seguinte [tutorial](#)

## 2. Preencher os vários campos apresentados e clicar em “Criar uma nova conta”. O preenchimento deste dados irá permitir a georreferenciação da sua escola.

### Conta de utilizador

[Criar uma nova conta](#) [Entrar](#) [Pedir nova senha](#)

▼ **Dados da Escola que pretende registar**

**Nome \***

**URL**

**Localidade \***

▼ **Docente responsável pelas atividades**

**Nome \***

**Utilizador \***

São permitidos espaços, não é permitida pontuação com exceção para pontos finais, hífenes, apóstrofos e traços inferiores.

**Endereço de email \***

Um endereço de email válido. Todos os email deste sistema irão ser enviados para este endereço. O endereço de email não é tornado público e apenas será utilizado se desejar receber uma nova senha ou se desejar receber determinadas notícias ou notificações por email.

▼ **Docentes opcionais** [Mostrar coluna de pesos](#)

<b>Nome *</b>	<input type="text"/>
<b>Email *</b>	<input type="text"/>
<b>Nome *</b>	<input type="text"/>
<b>Email *</b>	<input type="text"/>

[Criar uma nova conta](#)



**3. Receberá a seguinte mensagem na sua caixa de correio eletrónico:**

seguranet2000,

Obrigado por se registar nas Atividades das Escolas. O seu registo encontra-se atualmente pendente de aprovação. Uma vez aprovado, irá receber um outro email contendo informação de como iniciar sessão, definir a sua senha e outros detalhes.

-- Equipa SeguraNet

**4. Após aprovação pelos nossos serviços, receberá um email com a indicação do link para completar os registos**

seguranet2000,

A sua conta nas Atividades das Escolas foi ativada.

Pode agora iniciar a sessão ao clicar nesta ligação ou copiar e colá-la no seu programa de navegação:

[http://www.seguranet.pt/fevereiro2018/user/reset/724/1512660098/QA6Q0Y5jCKww5cFiQ8rIQfgySMGDv4DTKI\\_whcrxJcc](http://www.seguranet.pt/fevereiro2018/user/reset/724/1512660098/QA6Q0Y5jCKww5cFiQ8rIQfgySMGDv4DTKI_whcrxJcc)

Esta ligação pode apenas ser utilizada uma vez para iniciar a sessão e irá dirigi-lo/a para uma página onde poderá definir a sua palavra-chave.

Após definir a sua palavra-chave, ser-lhe-á possível iniciar a sessão em

<http://www.seguranet.pt/fevereiro2018/user> . No futuro, irá utilizar os seguintes dados:

Utilizador: seguranet2000


Palavra-passe: A sua palavra-passe

-- Equipa SeguraNet

5. De seguida, deverá criar a sua senha clicando em “Entrar”.

6. Preencha o campo “Senha” e “Confirmar senha” e **Guarde** as suas alterações.

**teste1**

 Já usou o atalho de início de sessão, como tal já não é necessário usá-lo novamente. Por favor altere a sua senha.

**Configurações locais**

**Fuso horário**  
Europe/Paris: 01/06/2016 - 15:33 +0100  
Selecione a hora local e o fuso horário desejado. As datas e horas ao longo deste site serão exibidas com esse fuso horário.

**Dados da Escola que pretende registar**

**Nome \***

**URL**

**Localidade \***

**Docente responsável pelas atividades**


**Nome \***

**Endereço de email \***  
  
Um endereço de email válido. Todos os email deste sistema irão ser enviados para este endereço. O endereço de email não é tornado público e apenas será utilizado se desejar receber uma nova senha ou se desejar receber determinadas notícias ou notificações por email.

**Senha**

**Confirmar senha**


Força da senha: Fraco



7. Receberá a confirmação de que as alterações foram guardadas.

## teste1

---

 As alterações foram guardadas.

[Mostrar](#) [Editar](#)

8. Pode agora aceder às várias atividades e recursos.