

Registo da Escola nas Atividades sobre segurança digital durante o mês de fevereiro 2020 - SeguraNet

1. No separador Atividades das Escolas, clicar em: “Formulário de Registo”

Atividades das Escolas

No dia 11 de fevereiro de 2020, comemora-se o Dia da Internet Mais Segura. Para que este dia seja assinalado na comunidade escolar, convidamos todas as escolas a dinamizarem atividades sobre as temáticas relacionadas com a Segurança Digital, durante o **mês de fevereiro de 2020**.

Vamos envolver a escola! Esta é a oportunidade perfeita para introduzir, ou reforçar, os temas da segurança digital entre alunos, professores, assistentes operacionais, encarregados de educação e pais.

Para podermos dar a merecida visibilidade às iniciativas próprias de cada escola/agrupamento, solicitamos que procedam ao respetivo registo, preenchendo, para tal, o [FORMULÁRIO DE REGISTO](#). Para mais informações consulte o seguinte [tutorial](#).

2. Preencher os vários campos apresentados e clicar em “Criar uma nova conta”. O preenchimento deste dados irá permitir a georreferenciação da sua escola.

Conta de utilizador

[Criar uma nova conta](#) [Entrar](#) [Pedir nova senha](#)

▼ **Dados da Escola que pretende registar**

Nome *

URL

Localidade *

▼ **Docente responsável pelas atividades**

Nome *

Utilizador *

São permitidos espaços, não é permitida pontuação com exceção para pontos finais, hífenes, apóstrofes e traços inferiores.

Endereço de email *

Um endereço de email válido. Todos os email deste sistema irão ser enviados para este endereço. O endereço de email não é tornado público e apenas será utilizado se desejar receber uma nova senha ou se desejar receber determinadas notícias ou notificações por email.

▼ **Docentes opcionais** [Mostrar coluna de pesos](#)

Docentes opcionais	
Nome *	<input type="text"/>
Email *	<input type="text"/>
Nome *	<input type="text"/>
Email *	<input type="text"/>

[Criar uma nova conta](#)



3. Receberá a seguinte mensagem na sua caixa de correio eletrónico:

seguranet2000,

Obrigado por se registar nas Atividades das Escolas. O seu registo encontra-se atualmente pendente de aprovação. Uma vez aprovado, irá receber um outro email contendo informação de como iniciar sessão, definir a sua senha e outros detalhes.

-- Equipa SeguraNet

4. Após aprovação pelos nossos serviços, receberá um email com a indicação do link para completar os registos

seguranet2000,

A sua conta nas Atividades das Escolas foi ativada.

Pode agora iniciar a sessão ao clicar nesta ligação ou copiar e colá-la no seu programa de navegação:

http://www.seguranet.pt/fevereiro2018/user/reset/724/1512660098/QA6Q0Y5jCKww5cFiQ8rIQfgySMGDv4DTKI_whcrxJcc

Esta ligação pode apenas ser utilizada uma vez para iniciar a sessão e irá dirigi-lo/a para uma página onde poderá definir a sua palavra-chave.

Após definir a sua palavra-chave, ser-lhe-á possível iniciar a sessão em

<http://www.seguranet.pt/fevereiro2018/user>. No futuro, irá utilizar os seguintes dados:

Utilizador: seguranet2000


Palavra-passe: A sua palavra-passe

-- Equipa SeguraNet

5. De seguida, deverá criar a sua senha clicando em “Entrar”.

6. Preencha o campo “Senha” e “Confirmar senha” e **Guarde** as suas alterações.

teste1

 Já usou o atalho de início de sessão, como tal já não é necessário usá-lo novamente. Por favor altere a sua senha.

▼ Configurações locais

Fuso horário
Europe/Paris: 01/06/2016 - 15:33 +0100

Selecione a hora local e o fuso horário desejado. As datas e horas ao longo deste site serão exibidos com esse fuso horário.

▼ Dados da Escola que pretende registar

Nome *

URL

Localidade *

▼ Docente responsável pelas atividades

Nome *


Endereço de email *

Um endereço de email válido. Todos os email deste sistema irão ser enviados para este endereço. O endereço de email não é tornado público e apenas será utilizado se desejar receber uma nova senha ou se desejar receber determinadas notícias ou notificações por email.

Senha


Confirmar senha

Força da senha: **Fraco**



7. Receberá a confirmação de que as alterações foram guardadas.

teste1

 As alterações foram guardadas.

[Mostrar](#) [Editar](#)

8. Pode agora aceder às várias atividades e recursos.